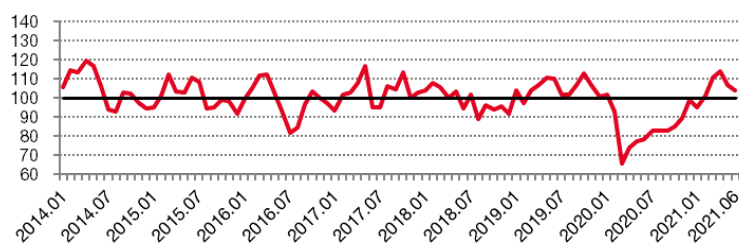


Enquête mensuelle de conjoncture dans le commerce de détail — juin 2021

En juin 2021, le climat des affaires poursuit son recul mais reste favorable

Indicateur synthétique normalisé du climat des affaires



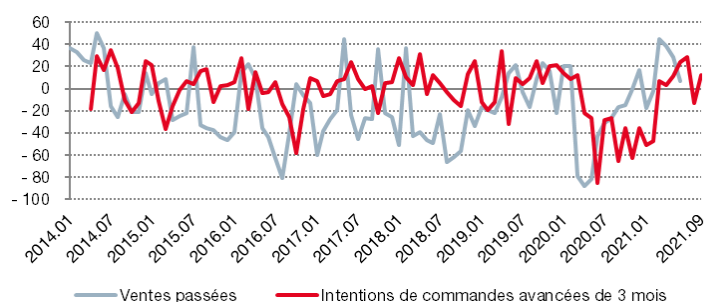
Indicateur du climat des affaires et soldes d'opinion (en %)

	Moyenne depuis jan. 2014	2021			
		Mars	Avril	Mai	Juin
Climat des affaires	100	111	114	107	104
Perspectives générales d'activité	-16	-15	9	10	-19
Ventes passées	-15	44	39	28	7
Ventes prévues	-11	64	26	0	-21
Stocks	11	-4	-8	-39	-31
Intention de commandes	-3	24	29	-13	12
Prix passés	0	-12		7	
Prix prévus	0	-5	1	-11	-12
Emploi passé	3	2	-1	5	-2
Emploi prévu	5	1	1	-3	1
Situation de trésorerie	-12	4		10	
Délais paiement clients	-9				
Délais règlement fournisseurs	-4				
Fréquentation	-33	-40	-40	-29	-33

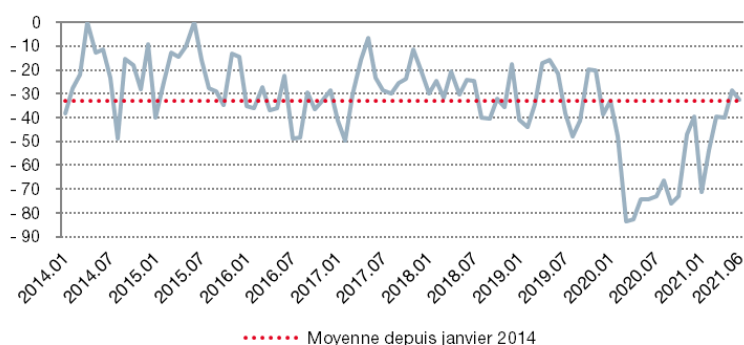
Note de lecture : Concernant les perspectives générales d'activité et considérant une base de 100 répondants :

- en moyenne depuis janvier 2014, les commerçants ayant répondu "en baisse" sont 16 de plus que les commerçants ayant répondu "en hausse" ;
- en juin 2021, les commerçants ayant répondu "en baisse" sont 19 de plus que les commerçants ayant répondu "en hausse".

Ventes passées et intentions de commandes



Fréquentation



Selon les commerçants interrogés, en juin 2021, le **climat des affaires** poursuit son recul mais reste favorable dans le commerce de détail et dans le commerce et la réparation automobile. L'indicateur synthétique perd 3 points par rapport à mai (révisé à +2 points), suite au net recul des perspectives générales d'activité et des ventes passées contrebalancées par la progression des intentions de commande et dans une moindre mesure, de l'emploi prévu.

Les **perspectives générales d'activité** diminuent nettement (-29 points) et reviennent en deçà de leur normale de long terme.

Les **ventes passées** et les ventes prévues se dégradent, perdant respectivement 21 points. Les ventes passées sont toujours au-dessus de leur moyenne mais ce n'est plus le cas pour les ventes prévues.

Le niveau des stocks augmente mais ils n'atteignent pas leur niveau moyen.

Les **intentions de commandes** progressent fortement (+25 points) et repassent au-dessus de leur moyenne de long terme.

Les prix prévus sont stables, bien qu'ils soient toujours en deçà de leur normale.

L'emploi passé est en repli. Il passe en-dessous de sa moyenne de long terme. **L'emploi prévu** gagne 4 points et retrouve son niveau moyen.

Le **niveau de fréquentation** diminue légèrement mais atteint sa moyenne de long terme.

Solde d'opinion : écart entre le pourcentage pondéré de réponses « en hausse » et le pourcentage pondéré de réponses « en baisse ».

Les questions **Prix passés** et **Situation de trésorerie** sont des variables bimestrielles (mois impairs).

Les questions **Délais paiement clients** et **Délais règlement fournisseurs** sont des variables semestrielles.

Méthodologie de l'enquête mensuelle de conjoncture dans le commerce de détail : disponible sur www.imsee.mc

